



ТЕРРИТОРИАЛЬНЫЙ ОРГАН
ФЕДЕРАЛЬНОЙ СЛУЖБЫ
ГОСУДАРСТВЕННОЙ СТАТИСТИКИ
ПО ЛИПЕЦКОЙ ОБЛАСТИ

ОПЕРАТИВНЫЕ ДАННЫЕ ПО ОПТОВОЙ ТОРГОВЛЕ

в январе – мае 2024 года

СОДЕРЖАНИЕ

Оборот оптовой торговли	3
Динамика оборота оптовой торговли	5
Динамика оборота оптовой торговли организаций оптовой торговли	7
Динамика оборота оптовой торговли организаций других видов деятельности	9
Структура оборота оптовой торговли по видам экономической деятельности	11
Структура оборота оптовой торговли по хозяйствующим субъектам	12

ОБОРОТ ОПТОВОЙ ТОРГОВЛИ

в мае 2024 г.

ЛИПЕЦКСТАТ

Организации всех видов деятельности

68.2 млрд руб.

к соответствующему месяцу предыдущего года

129.0%

Организации оптовой торговли

48.0 млрд руб.

к соответствующему месяцу предыдущего года

118.4%

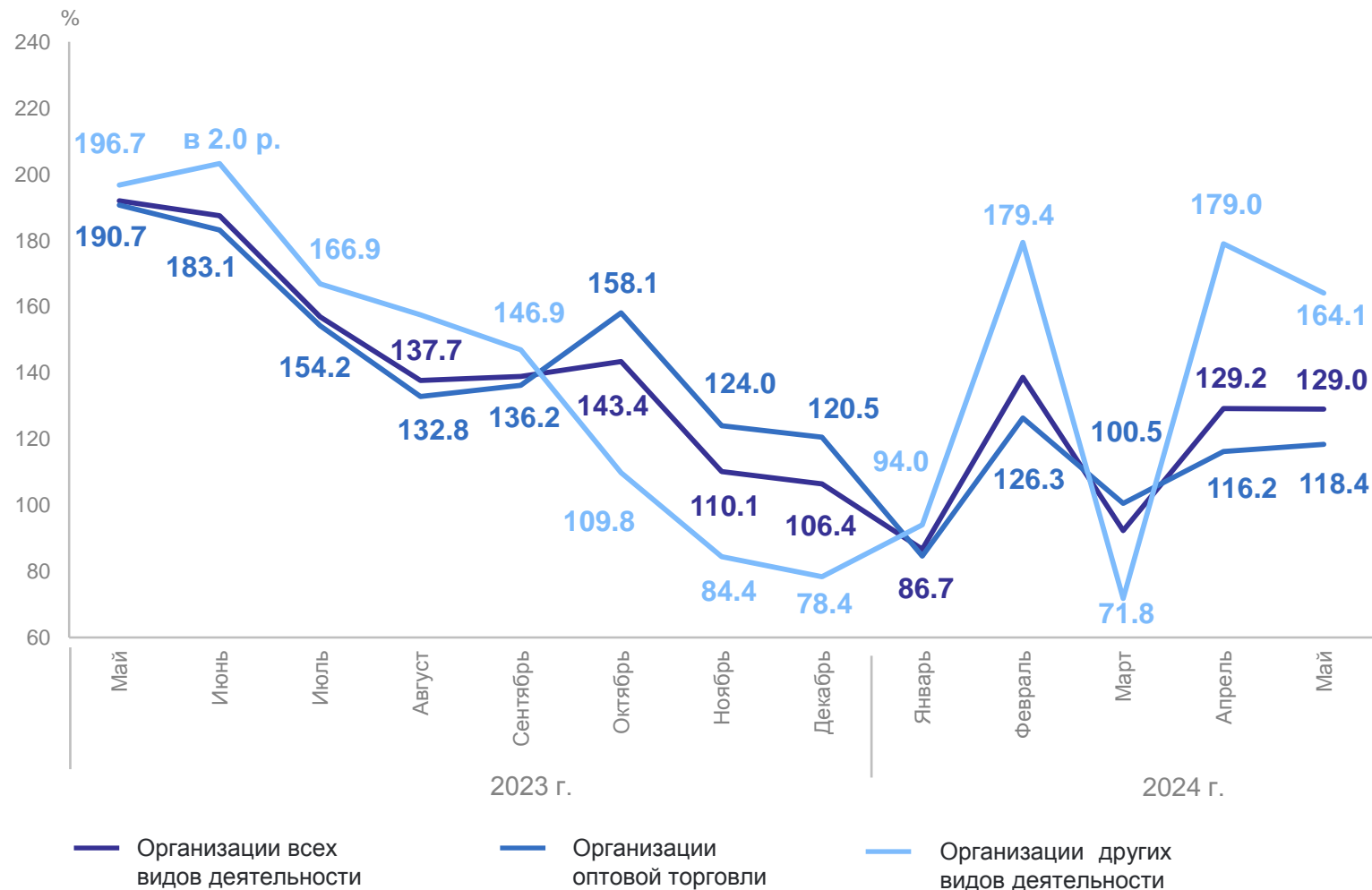
Организации других видов деятельности

20.2 млрд руб.

к соответствующему месяцу предыдущего года

164.1%

К соответствующему месяцу предыдущего года



ОБОРОТ ОПТОВОЙ ТОРГОВЛИ

в январе – мае 2024 г.

ЛИПЕЦКСТАТ

Организации всех видов деятельности **308.3** млрд руб.

к соответствующему периоду предыдущего года **112.9%**

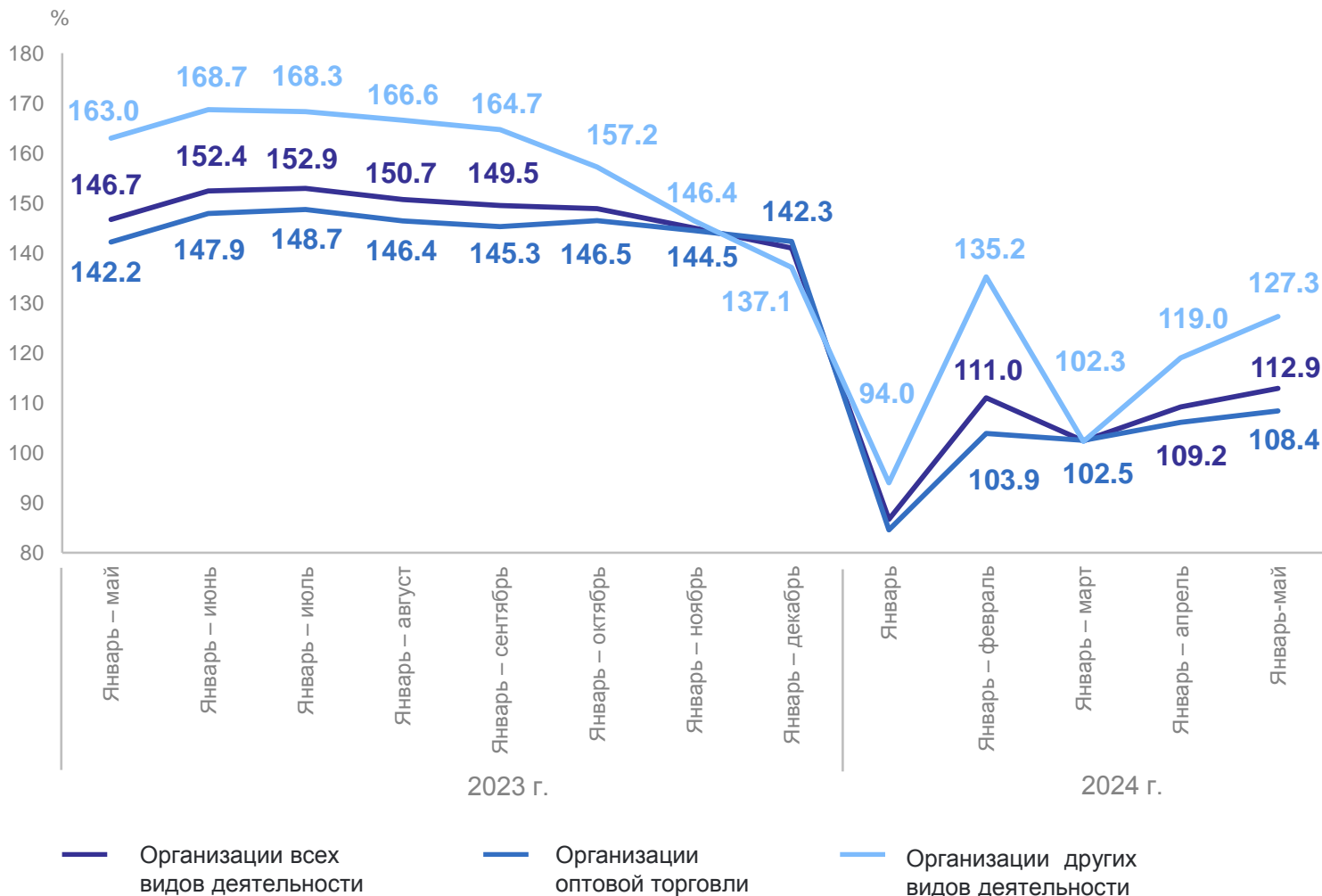
Организации оптовой торговли **224.9** млрд руб.

к соответствующему периоду предыдущего года **108.4%**

Организации других видов деятельности **83.4** млрд руб.

к соответствующему периоду предыдущего года **127.3%**

К соответствующему периоду предыдущего года



ДИНАМИКА ОБОРОТА ОПТОВОЙ ТОРГОВЛИ

млрд рублей

ЛИПЕЦКСТАТ

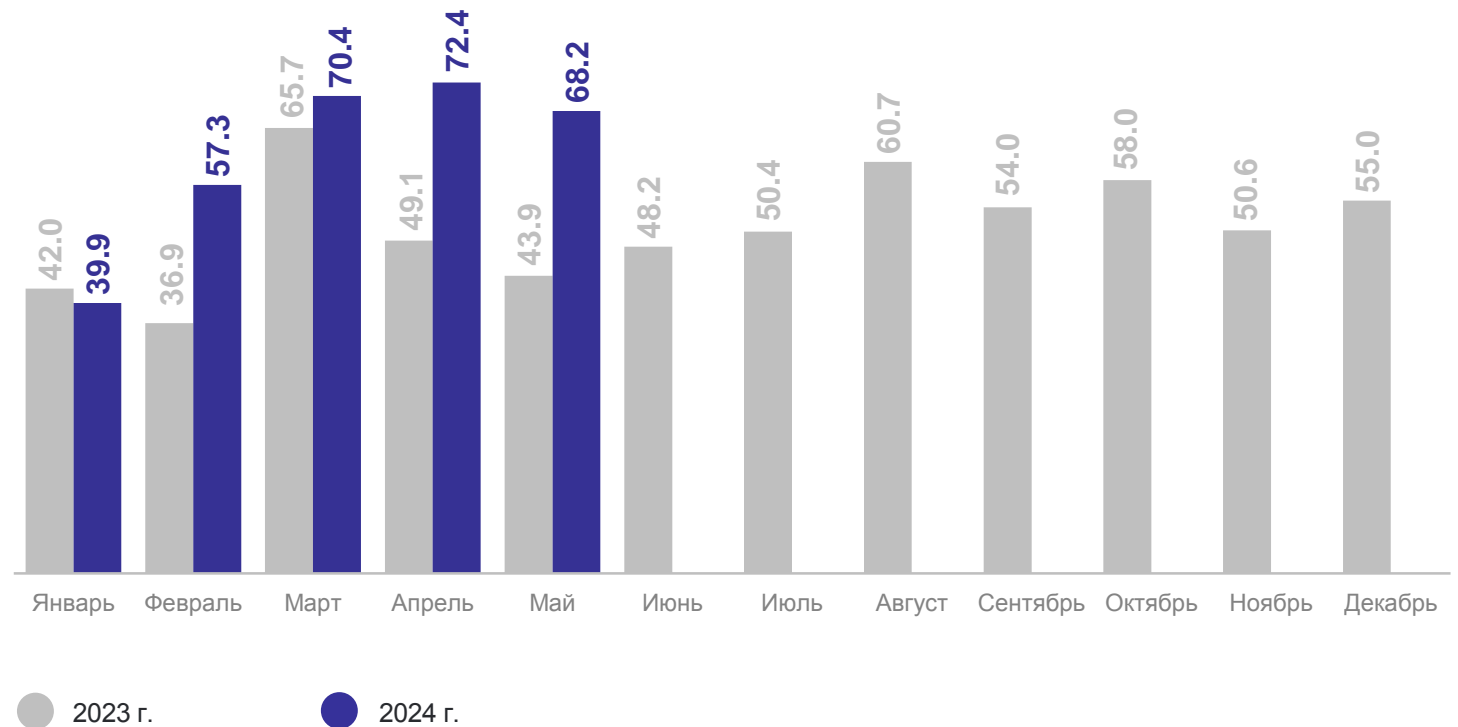
в январе – мае 2024 г.

Оборот оптовой торговли

308.3 млрд руб.

к соответствующему периоду предыдущего года*

112.9%



* В сопоставимых ценах.

ДИНАМИКА ОБОРОТА ОПТОВОЙ ТОРГОВЛИ

ЛИПЕЦКСТАТ

В % к соответствующему месяцу предыдущего года

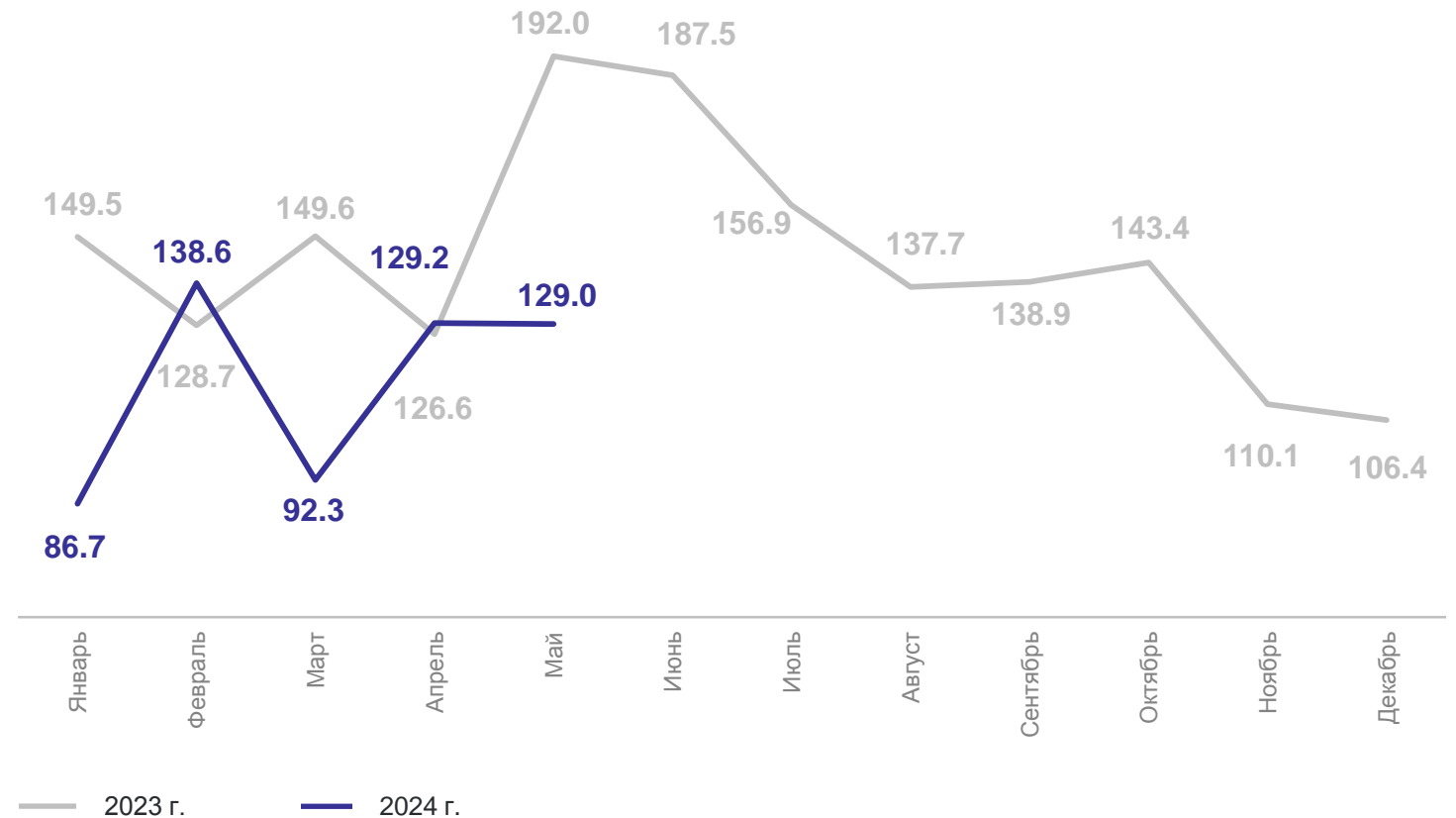
в январе – мае 2024 г.

Оборот оптовой торговли

308.3 млрд руб.

к соответствующему периоду предыдущего года*

112.9%



* В сопоставимых ценах.

ДИНАМИКА ОБОРОТА ОПТОВОЙ ТОРГОВЛИ ОРГАНИЗАЦИЙ ОПТОВОЙ ТОРГОВЛИ

млрд рублей

ЛИПЕЦКСТАТ

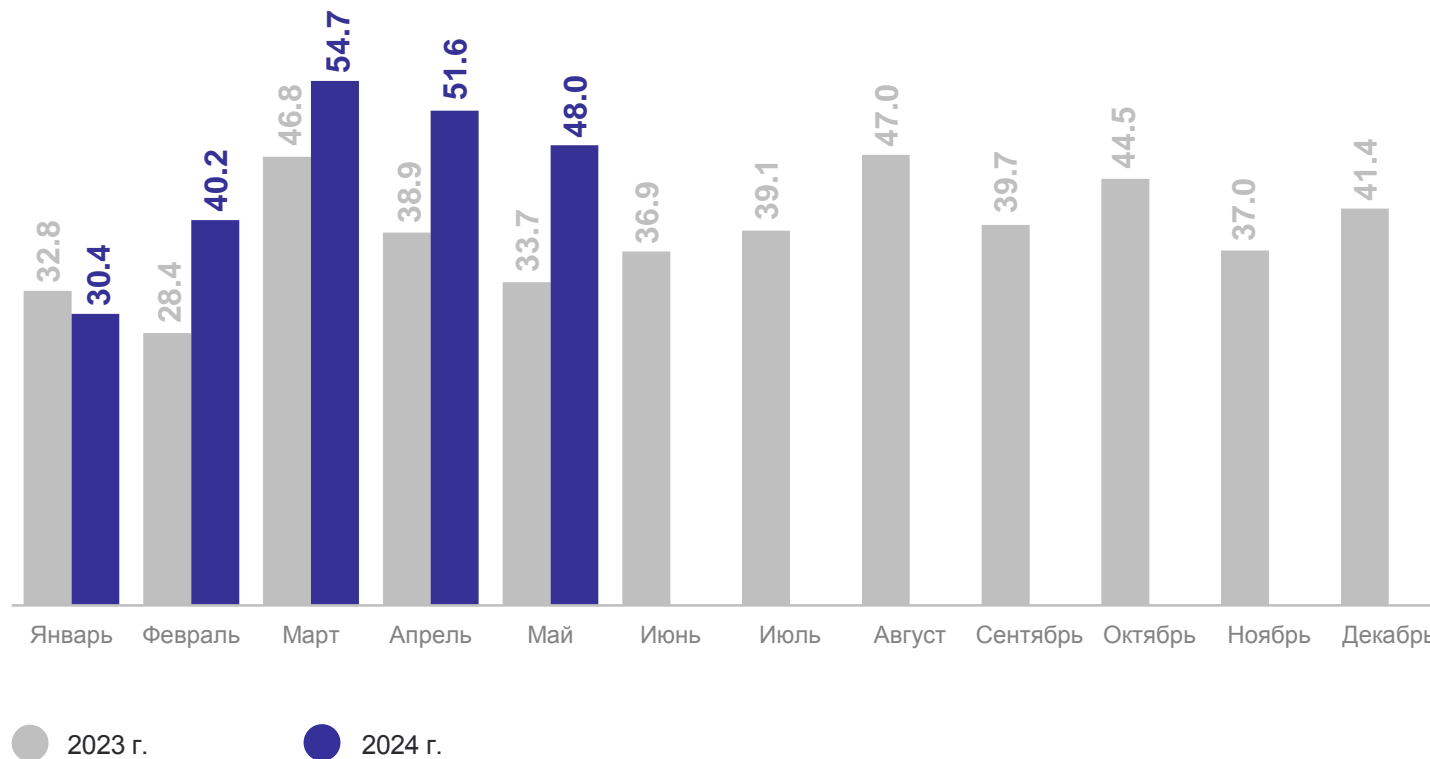
в январе – мае 2024 г.

Оборот оптовой
торговли организаций
оптовой торговли

224.9 млрд
руб.

к соответствующему
периоду предыдущего
года*

108.4%



* В сопоставимых ценах.

ДИНАМИКА ОБОРОТА ОПТОВОЙ ТОРГОВЛИ ОРГАНИЗАЦИЙ ОПТОВОЙ ТОРГОВЛИ

ЛИПЕЦКСТАТ

В % к соответствующему месяцу предыдущего года

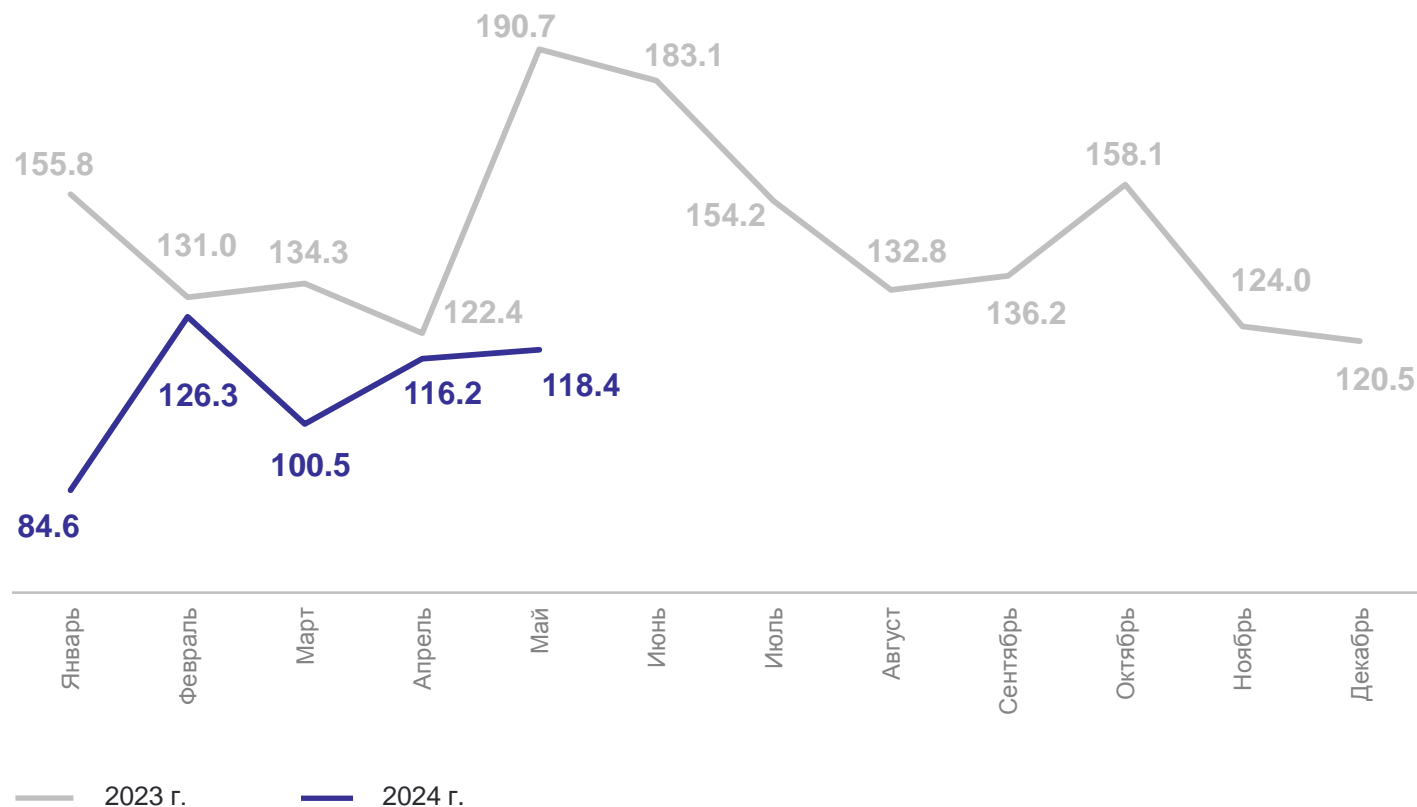
в январе – мае 2024 г.

Оборот оптовой
торговли организаций
оптовой торговли

224.9 млрд
руб.

к соответствующему
периоду предыдущего
года*

108.4%



* В сопоставимых ценах.

ДИНАМИКА ОБОРОТА ОПТОВОЙ ТОРГОВЛИ ОРГАНИЗАЦИЙ ДРУГИХ ВИДОВ ДЕЯТЕЛЬНОСТИ

млрд рублей

ЛИПЕЦКСТАТ

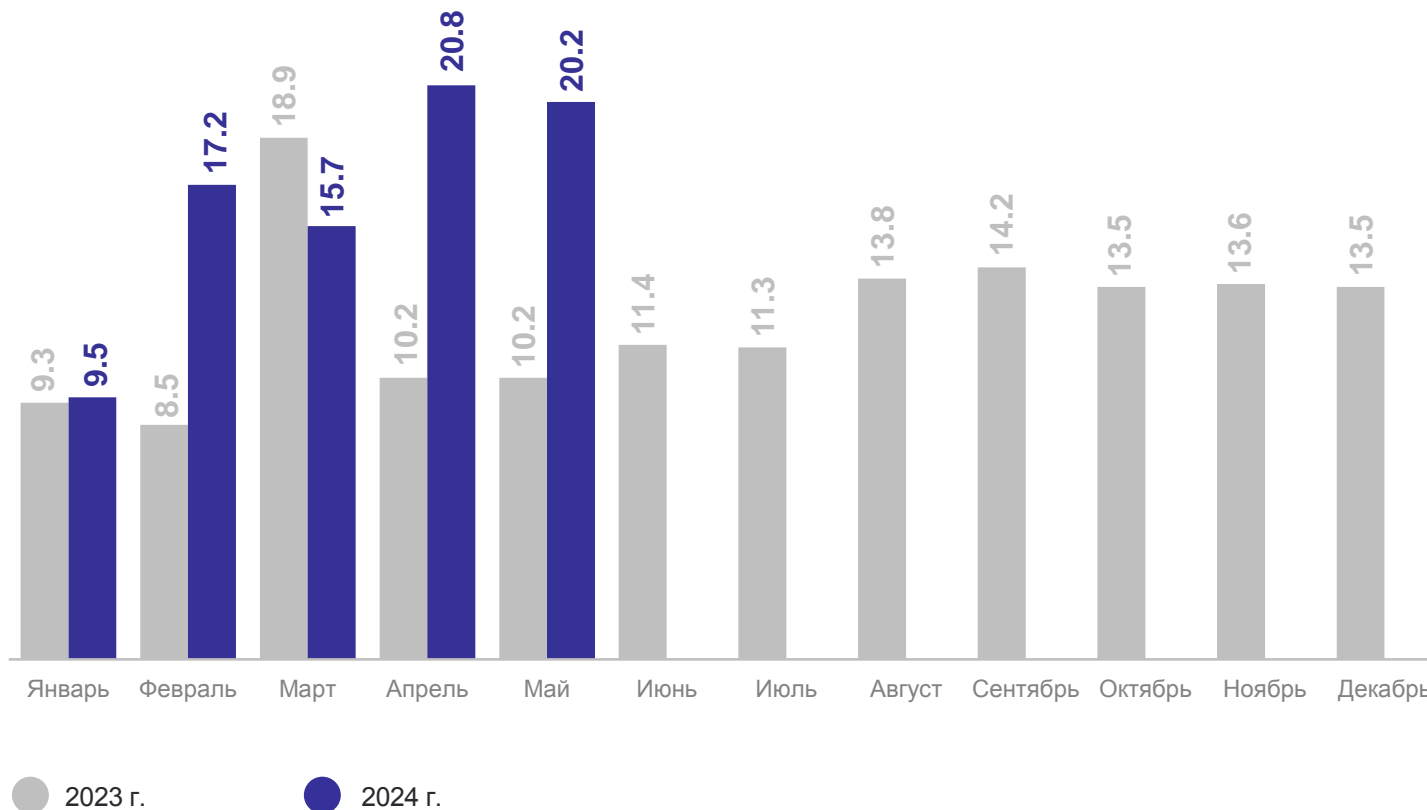
в январе – мае 2024 г.

Оборот оптовой торговли организаций других видов деятельности

83.4 млрд руб.

к соответствующему периоду предыдущего года*

127.3%



* В сопоставимых ценах.

ДИНАМИКА ОБОРОТА ОПТОВОЙ ТОРГОВЛИ ОРГАНИЗАЦИЙ ДРУГИХ ВИДОВ ДЕЯТЕЛЬНОСТИ

ЛИПЕЦКСТАТ

В % к соответствующему месяцу предыдущего года

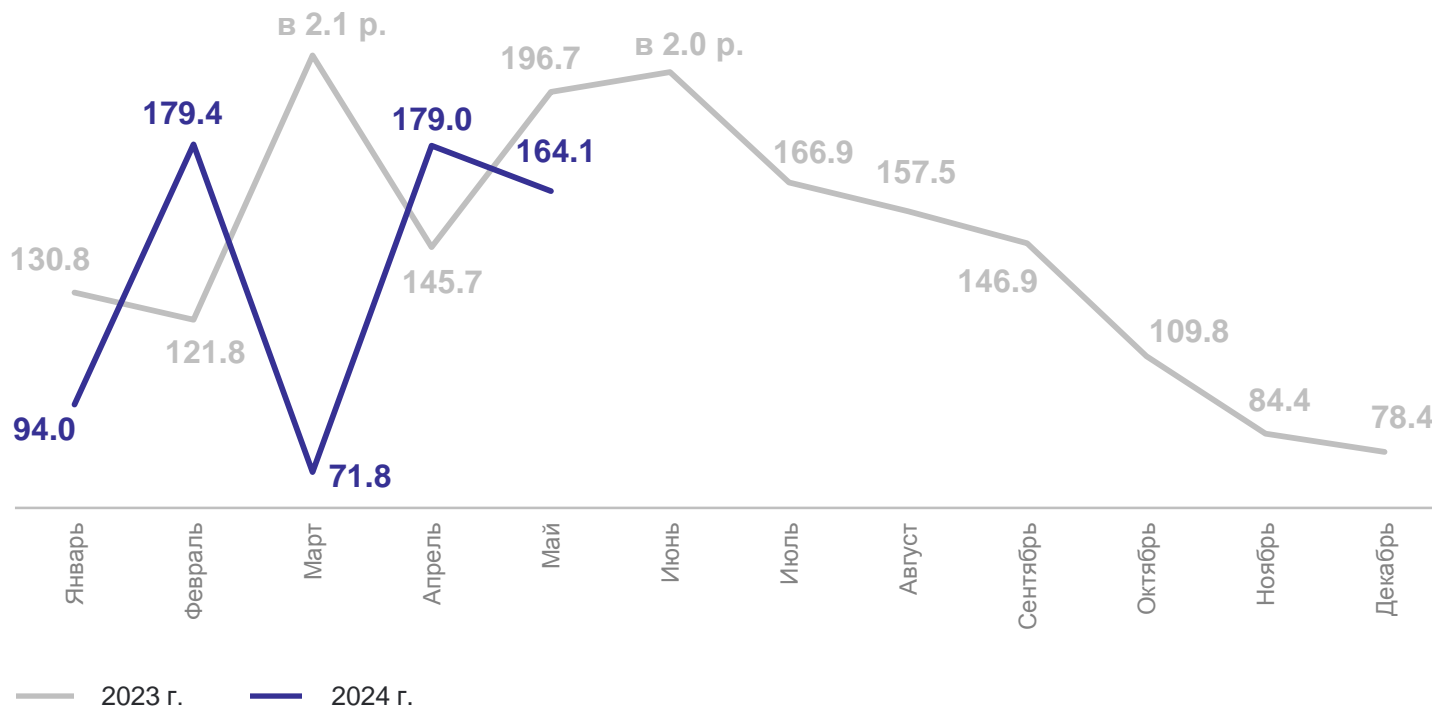
в январе – мае 2024 г.

Оборот оптовой торговли организаций других видов деятельности

83.4 млрд руб.

к соответствующему периоду предыдущего года*

127.3%



* В сопоставимых ценах.

СТРУКТУРА ОБОРОТА ОПТОВОЙ ТОРГОВЛИ ПО ВИДАМ ДЕЯТЕЛЬНОСТИ ОРГАНИЗАЦИЙ ОПТОВОЙ ТОРГОВЛИ

ЛИПЕЦКСТАТ

В мае (в % к итогу; без субъектов малого предпринимательства)

май 2023 года

Оборот оптовой торговли без субъектов малого предпринимательства **18.1** млрд руб.

май 2024 года

Оборот оптовой торговли без субъектов малого предпринимательства **27.1** млрд руб.



СТРУКТУРА ОБОРОТА ОПТОВОЙ ТОРГОВЛИ ПО ХОЗЯЙСТВУЮЩИМ СУБЪЕКТАМ

В мае (в % к итогу)

май 2023 года

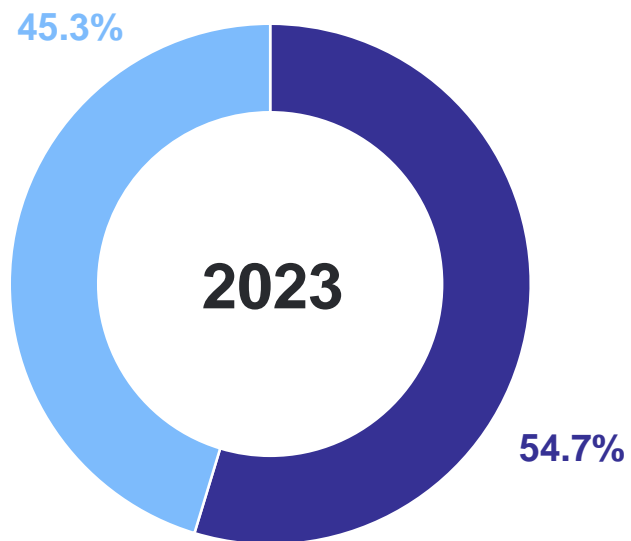
Оборот оптовой торговли организаций всех видов деятельности

43.8 млрд руб.

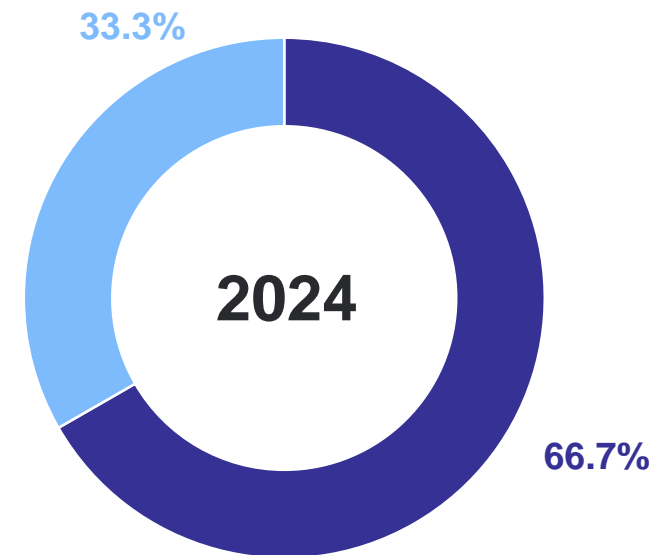
май 2024 года

Оборот оптовой торговли организаций всех видов деятельности

68.2 млрд руб.



● Крупные и средние организации



● Субъекты малого предпринимательства